

**ENYGUIDE****ENYGUIDE**

welkom bij de Hensel configurator!

ENYSTAR® en ENYMOD /Mi-Verdeler**Ontwerp van verdeelinrichtingen volgens DIN EN 61439 -
eenvoudig, snel en betrouwbaar!**ook zonder aanmelding!
uw projectgegevens kunt u altijd op uw PC opslaan en later in de Online-configurator laden!

verder zonder registratie

"Gebruikt u de voordelen van registratie en geeft u uw gebruikersnaam en paswoord in."

gebruikersnaam

enyguide

wachtwoord

[Wachtwoord opnieuw instellen.](#)

aanmelden

voordelen van registratie

- Online-opslaan
- Online-project zoeken
- Overzicht van alle online opgeslagen projecten
- Ontwerpverificatie van toegestane temperatuurstijging

registreren

Leegt u s.v.p. uw browser-cache voor optimaal gebruik van het programma.

© Gustav Hensel GmbH & Co. KG

ENYGUIDE hotline:**Tel: +31 55 720 0730**enyguide@hensel-nederland.nl

ENYGUIDE

3D-configurator

16.04.2021 | Produktmanagement

Controle van het versienummer

Er is een fout geslopen in de ENYGUIDE versie 3.6.5, die u evt. op uw harde schijf hebt opgeslagen. Om er zeker van te kunnen zijn dat u met de actuele versie werkt, willen we u vragen om dit te controleren.

Stap 1:

Start de ENYGUIDE configurator via het bestand 'Enyguide.exe' (toepassing), dat u op uw computer vindt (meestal op de harde schijf op C:\Enyguide of als snelkoppeling op de desktop).

db	11.03.2021 08:52	Dateiordner	
Enyguide	11.03.2021 08:52	Dateiordner	
FirefoxPortable	11.03.2021 08:52	Dateiordner	
jre	11.03.2021 08:52	Dateiordner	
jreBase	11.03.2021 08:52	Dateiordner	
lib	11.03.2021 08:52	Dateiordner	
configurator	01.03.2021 09:59	Konfigurationsein...	1 KB
ENYGUIDE	09.07.2013 13:43	Anwendung	314 KB
enyguide_titelbild	01.03.2021 09:54	JPG-Datei	102 KB
ENYGUIDESTARTER	01.03.2021 09:54	Anwendung	314 KB
jRegistryKey.dll	01.03.2021 09:54	Anwendungserwe...	43 KB
msvcr71.dll	01.03.2021 09:54	Anwendungserwe...	340 KB
pslist	01.03.2021 09:54	Anwendung	8 KB
version	01.03.2021 09:59	PROPERTIES-Datei	1 KB



- Als ENYGUIDE nu update start die uit twee delen bestaat, mag u deze beide processen niet onderbreken! Nadat deze update succesvol is afgerond – dit kan tot wel 25 minuten duren – is uw versie up-to-date. U hoeft nu verder niets te doen en u kunt na de update zoals gewoonlijk verdelingen plannen in ENYGUIDE.
- Start geen update, ga verder met stap 2.

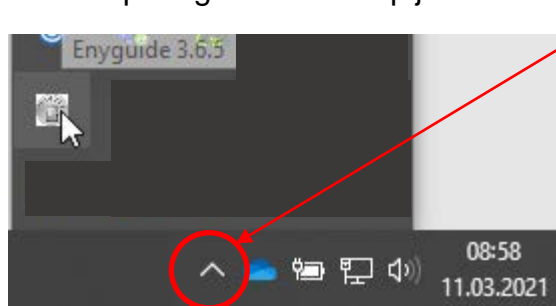
Controle van het versienummer

Stap 2:

Als de ENYGUIDE geopend is, vindt u in de taakbalk rechts bij de tijdweergave het ronde ENYGUIDE symbool. Als u hier met de muiswijzer naartoe gaat, ziet u het versienummer van ENYGUIDE.



of klik op de gemarkeerde pijl onderaan om de icons te zien.



Stap 3:

→ Als daar 3.6.5.3 staat, is uw versie up-to-date.

U hoeft nu verder niets te doen en kunt na de update zoals gewoonlijk in ENYGUIDE verdelingen plannen.

→ Als daar 3.6.5 staat, is uw versie verkeerd. Ga verder met stap 4.

Vervangen van de ENYGUIDE versie

Stap 4:

Beëindig/sluit ENYGUIDE.

Stap 5:

Download via deze link de *ENYGUIDE versie 3.6.5.3*.

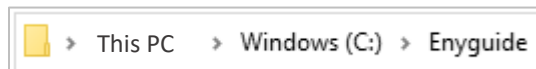
Stap 6:

Open de bestandsbeheerder



Stap 7:

Ga naar de directory waarin u de ENYGUIDE programmabestanden hebt opgeslagen. Meestal bevinden deze zich op de harde schijf in de map Enyguide.



db	11.03.2021 08:52	Dateiordner	
Enyguide	11.03.2021 08:52	Dateiordner	
FirefoxPortable	11.03.2021 08:52	Dateiordner	
jre	11.03.2021 08:52	Dateiordner	
jreBase	11.03.2021 08:52	Dateiordner	
lib	11.03.2021 08:52	Dateiordner	
configurator	11.03.2021 09:18	Konfigurationsein...	1 KB
ENYGUIDE	09.07.2013 13:43	Anwendung	314 KB
enyguide_titelbild	01.03.2021 09:54	JPG-Datei	102 KB
ENYGUIDESTARTER	01.03.2021 09:54	Anwendung	314 KB
jRegistryKey.dll	01.03.2021 09:54	Anwendungserwe...	43 KB
msvcr71.dll	01.03.2021 09:54	Anwendungserwe...	340 KB
pslist	01.03.2021 09:54	Anwendung	8 KB
version	11.03.2021 09:18	PROPERTIES-Datei	1 KB

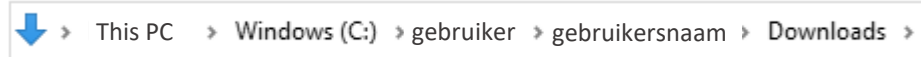
Vervangen van de ENYGUIDE versie

Stap 8:

Verwijder alle mappen en bestanden in deze directory.

Stap 9:

Selecteer de map waarin u het gedownloadde Enyguide bestand hebt opgeslagen. Meestal is dit de gedownloadde map (deze bevindt zich waarschijnlijk op de harde schijf, C:\gebruiker\gebruikersnaam\downloads).

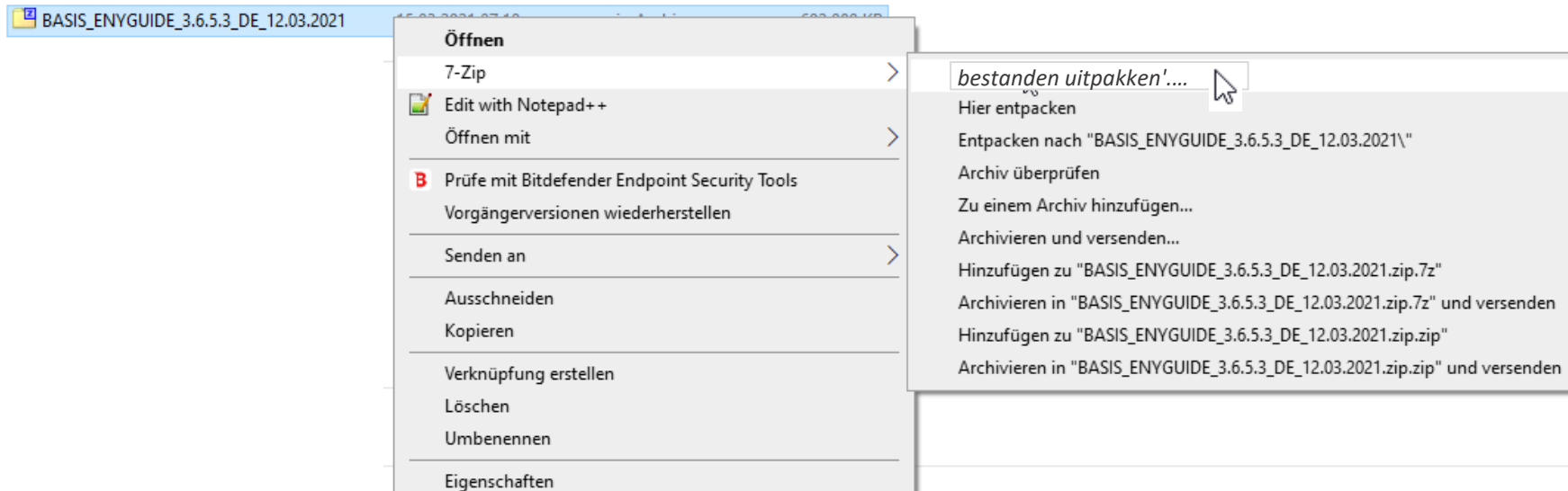


Stap 10:

Pak het ENYGUIDE bestand uit.

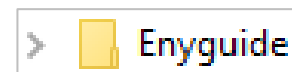
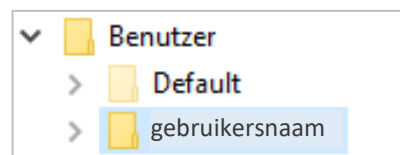
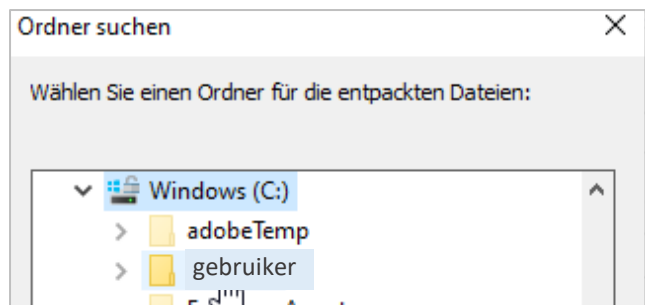
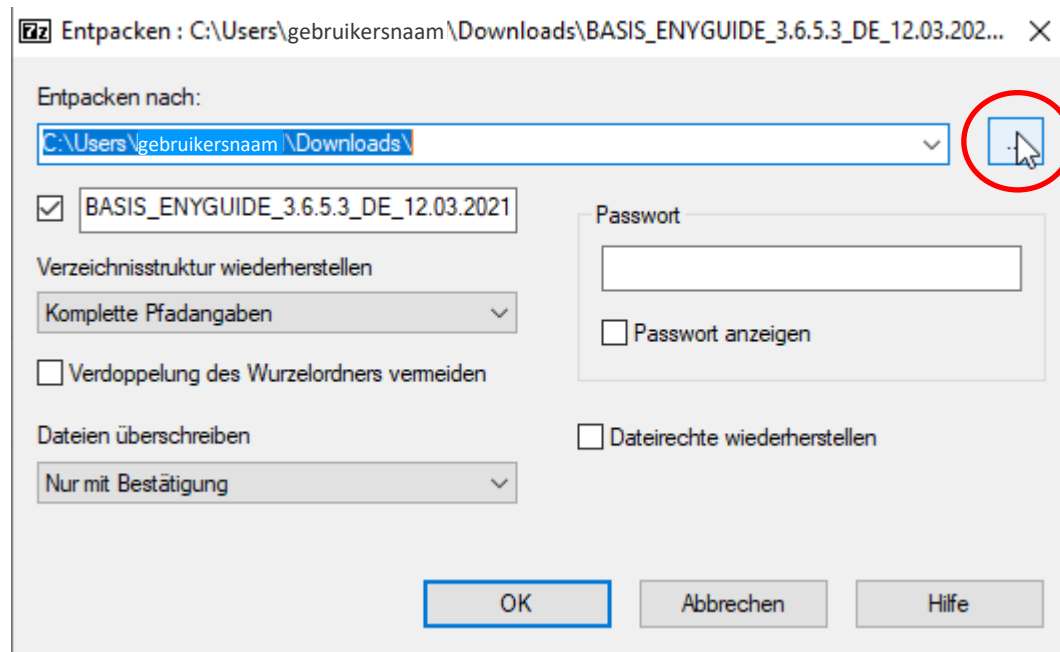
Selecteer hiervoor het bestand 'BASIS_ENYGUIDE_3.6.5.3_DE_12.03.2021' met de rechtermuisknop.

In het menu dat geopend wordt, klikt u op '7 zip-→ bestanden uitpakken'.



Vervangen van de ENYGUIDE versie

In het volgende veld zoekt u de bestandsdirectory waarin uw ENYGUIDE moet worden opgeslagen.



Vervangen van de ENYGUIDE versie

Bevestig uw keuze met 'OK', dat geldt ook voor het volgende veld.

Nu wordt de actuele ENYGUIDE versie naar uw harde schijf gekopieerd. Dit duurt even.

Stap 11:

Start zoals gebruikelijk de configurator ENYGUIDE met het bestand 'Enyguide.exe' (toepassing) en maak uw tekeningen.

db	11.03.2021 08:52	Dateiordner	
Enyguide	11.03.2021 08:52	Dateiordner	
FirefoxPortable	11.03.2021 08:52	Dateiordner	
jre	11.03.2021 08:52	Dateiordner	
jreBase	11.03.2021 08:52	Dateiordner	
lib	11.03.2021 08:52	Dateiordner	
configurator	01.03.2021 09:59	Konfigurationsein...	1 KB
ENYGUIDE	09.07.2013 13:43	Anwendung	314 KB
enyguide_titelbild	01.03.2021 09:54	JPG-Datei	102 KB
ENYGUIDESTARTER	01.03.2021 09:54	Anwendung	314 KB
jRegistryKey.dll	01.03.2021 09:54	Anwendungserwe...	43 KB
msvcr71.dll	01.03.2021 09:54	Anwendungserwe...	340 KB
pplist	01.03.2021 09:54	Anwendung	8 KB
version	01.03.2021 09:59	PROPERTIES-Datei	1 KB



Onze excuses voor het ongemak!

Is de informatie in deze handleiding niet voldoende voor u? Stuur dan een korte e-mail met het onderwerp 'Enyguide vervangen' naar: enyguide@hensel-nederland.nl

Wij nemen zo snel mogelijk telefonisch contact met u op om de moeilijkheden samen met u op te lossen.